

# BONITETNO IZVJEŠĆE

**FI.AL.GR. d.o.o.**

Stečaj - E-oglasna ploča

Izdano dana 31. svibnja 2023.

Izdano za: **Ivana Kalkan**

**ODVJETNIČKI URED IVANA KALKAN**

# Profil

Dun & Bradstreet d.o.o.

Izdano dana 31. svibnja 2023.

## OPĆI PODACI

**Poduzeće:** FI.AL.GR. d.o.o.

**OIB:** 22621436245

**Djelatnost:** 14.39 Proizvodnja ostale pletene i kukičane odjeće

**Godina osnivanja:** 1992

**Vlasništvo:** privatno vlasništvo

**Kapital:** 100% domaći kapital

**Veličina:** 1 - mikro

## ŽIRORAČUNI

**HR3623600001101296885**

## KONTAKT PODACI

**Adresa:** Strahinje 10 , Strahinje

**Telefon:** (049) 370985

**Telefaks:** (049) 372794

**Email:** fi.al.gr1@kr.t-com.hr

## ODGOVORNE OSOBE

**Hrvoje Albus**

(direktor)

**Jasna Albus**

(prokuristica)

**Ivana Kalkan**

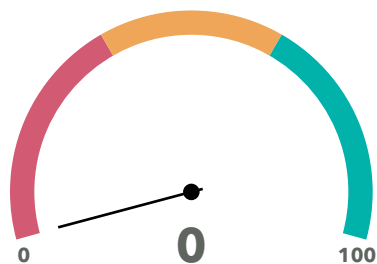
(stečajna upraviteljica)

## Bonitetna ocjena

# E2

NAZIV	VRIJEDNOST	SKALA	TUMAČENJE
Udio duga u financiranju	2.971,5		Slabo
Platežna sposobnost	0,01		Slabo
Pokrivenost rashoda EBITDA-om	-0,29		Slabo
Kreditna izloženost iz operativnog poslovanja	0		Odlično
Stopa povrata na imovinu	-195,31		Slabo
Produktivnost ukupne imovine	4,04		Iznadprosječno

## Poslovanje - 2022. godina



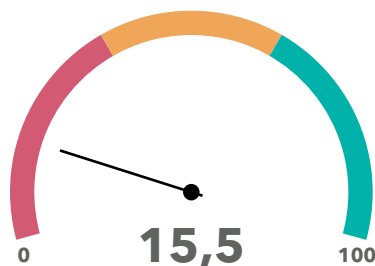
NAZIV	VRIJEDNOST	SKALA	TUMAČENJE
Bonitetna ocjena	E		Slabo
Prihod po zaposleniku			Slabo
Neto profitna marža	%		Slabo
Tekuća likvidnost	0,01		Slabo
Novčani omjer	0,01		Slabo
Stupanj zaduženosti	36,62 %		Slabo
Dani vezivanja potraživanja			Slabo
Dani vezivanja obveza			Slabo

# Kvaliteta poslovanja

Dun & Bradstreet d.o.o.

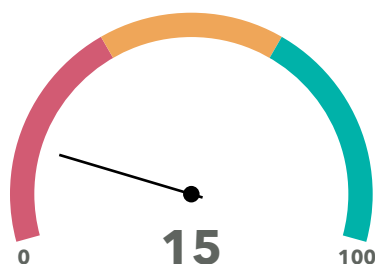
Izdano dana 31. svibnja 2023.

## Trend



NAZIV	VRIJEDNOST	SKALA	TUMAČENJE
Ukupni prihodi	-100 %		Slabo
Neto dobit	+98,1 %		Prosječno
Broj zaposlenih	-100 %		Slabo
Imovina	-17,9 %		Slabo
Neto profitna marža	+100 %		Prosječno
Tekuća likvidnost	0 %		Slabo
Novčani omjer	0 %		Slabo
Stupanj zaduženosti	+23,2 %		Slabo
Dani vezivanja potraživanja			Odlično
Dani vezivanja obveza	-100 %		Odlično

## Stabilnost



Blokada	<b>Da</b>
Predstečaj	<b>NE</b>
Stečaj	<b>Da</b>
Likvidacija	<b>Ne</b>
Porezni dug	<b>Ne</b>
Neisplata plaća	<b>Da</b>

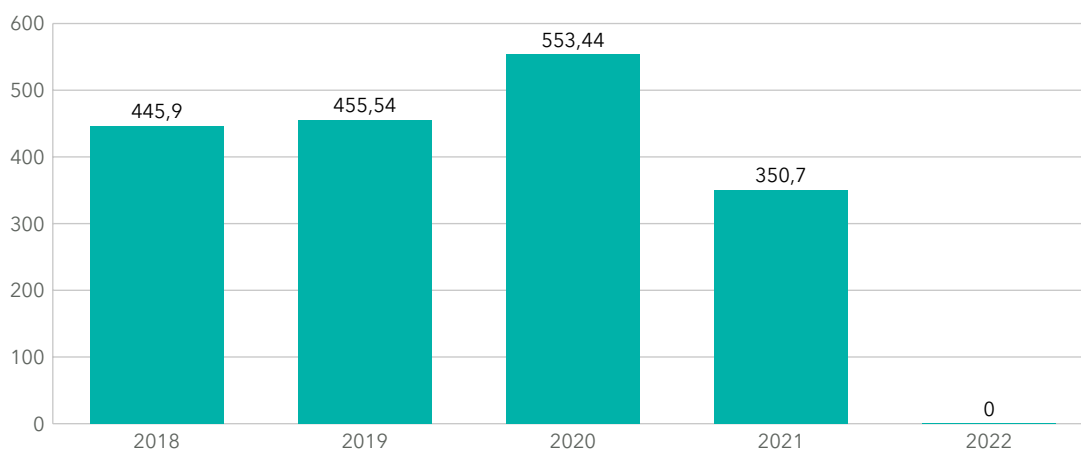
# Kvaliteta poslovanja

Dun & Bradstreet d.o.o.

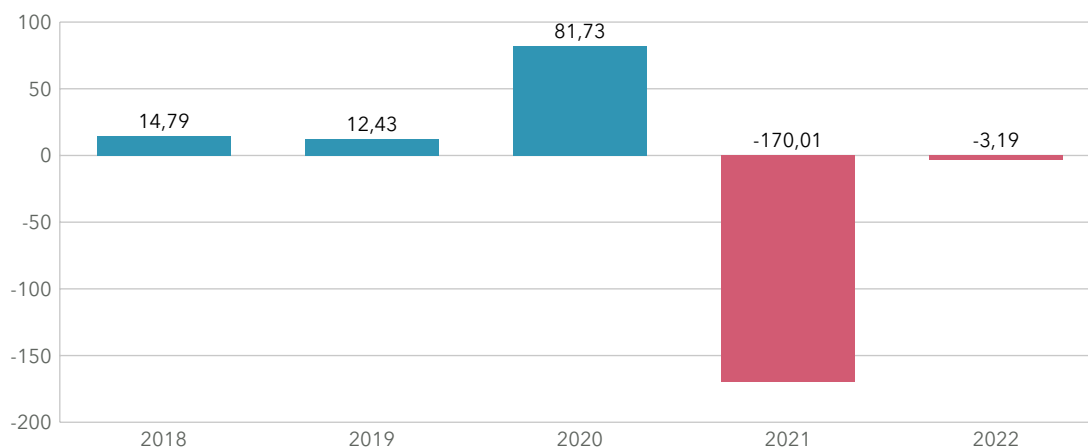
Izdano dana 31. svibnja 2023.

## Ključni pokazatelji

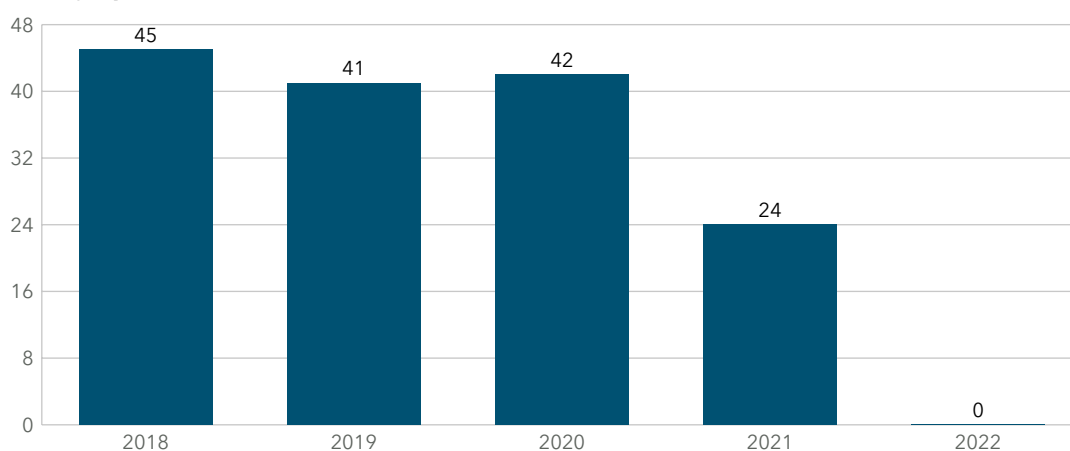
**Prihodi** (tis. €)



**Bruto dobit** (tis. €)



**Broj zaposlenih**



# Kvaliteta poslovanja

Dun & Bradstreet d.o.o.

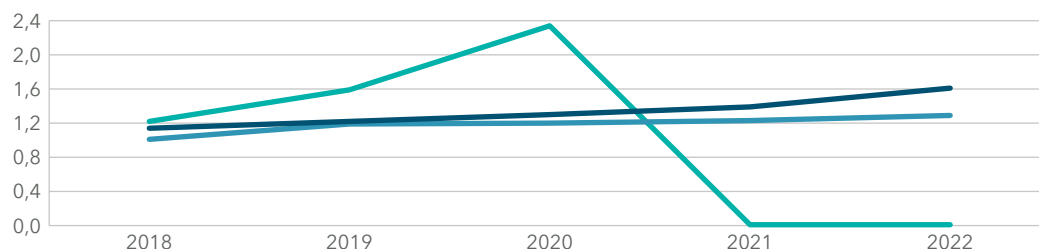
Izdano dana 31. svibnja 2023.

## Usporedba sa sektorom i RH

### Tekuća likvidnost

FI.AL.GR.

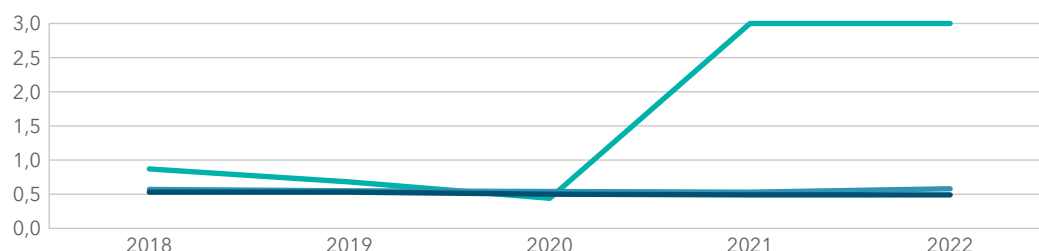
Sektor  
Gospodarstvo



### Stupanj zaduženosti

FI.AL.GR.

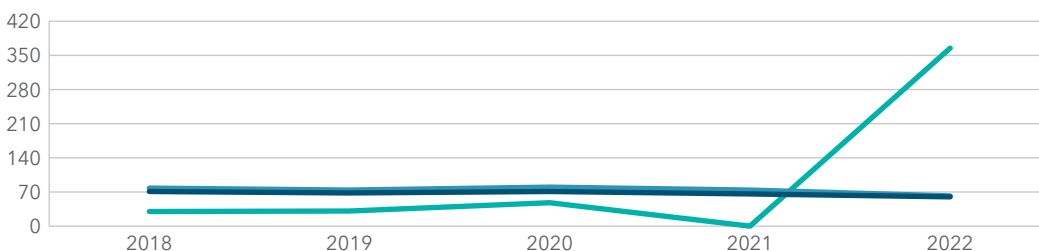
Sektor  
Gospodarstvo



### Naplata potraživanja

FI.AL.GR.

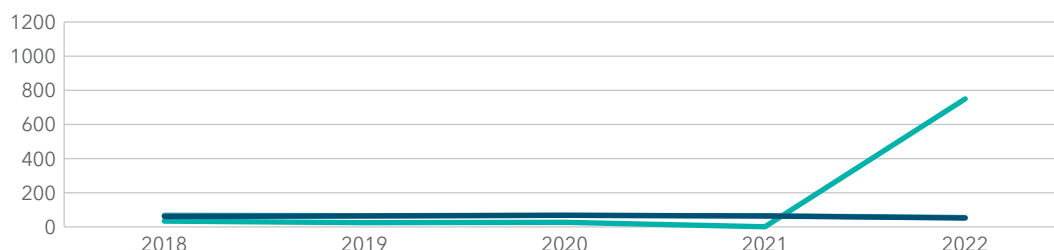
Sektor  
Gospodarstvo



### Plaćanje obveza

FI.AL.GR.

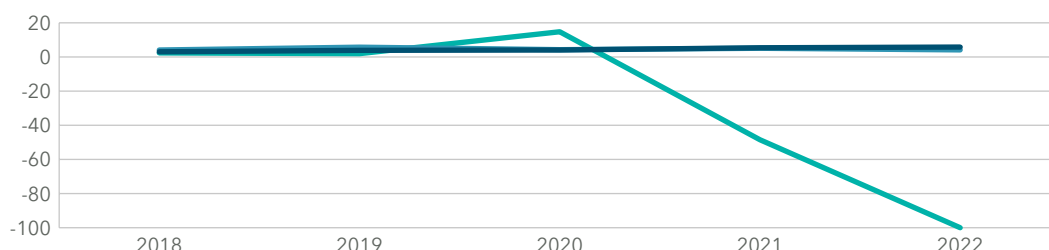
Sektor  
Gospodarstvo



### Neto profitna marža

FI.AL.GR.

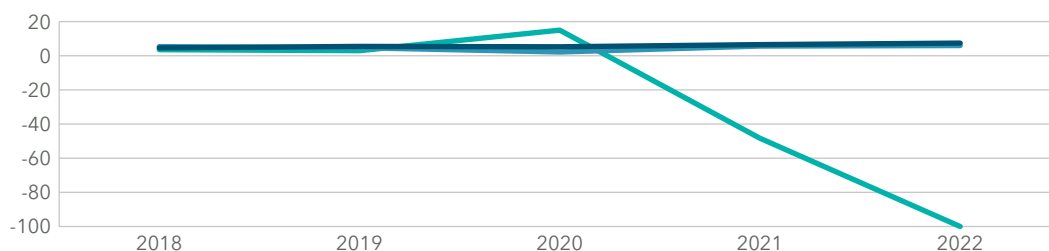
Sektor  
Gospodarstvo



### Operativna marža

FI.AL.GR.

Sektor  
Gospodarstvo



# Bilanca RDG

Dun & Bradstreet d.o.o.

Izdano dana 31. svibnja 2023.

## Bilanca

	2020	2021	2022
<b>A) POTRAŽIVANJA ZA UPISANI A NEUPLAĆENI KAPITAL (u €)</b>	<b>0</b>	<b>0</b>	<b>0</b>
<b>B) DUGOTRAJNA IMOVINA (u €)</b>	<b>24.050</b>	<b>3.511</b>	<b>3.511</b>
I. NEMATERIJALNA IMOVINA (u €)	0	0	0
1. Izdaci za razvoj (u €)	0	0	0
2. Koncesije, patenti, licencije, robne i uslužne marke, softver i ostala pr (u €)	0	0	0
3. Goodwill (u €)	0	0	0
4. Predujmovi za nabavu nematerijalne imovine (u €)	0	0	0
5. Nematerijalna imovina u pripremi (u €)	0	0	0
6. Ostala nematerijalna imovina (u €)	0	0	0
II. MATERIJALNA IMOVINA (u €)	24.050	3.511	3.511
1. Zemljište (u €)	0	0	0
2. Građevinski objekti (u €)	0	0	0
3. Postrojenja i oprema (u €)	6.103	3.511	3.511
4. Alati, pogonski inventar i transportna imovina (u €)	17.947	0	0
5. Biološka imovina (u €)	0	0	0
6. Predujmovi za materijalnu imovinu (u €)	0	0	0
7. Materijalna imovina u pripremi (u €)	0	0	0
8. Ostala materijalna imovina (u €)	0	0	0
9. Ulaganje u nekretnine (u €)	0	0	0
III. DUGOTRAJNA FINACIJSKA IMOVINA (u €)	0	0	0
1. Ulaganja u udjele (dionice) poduzetnika unutar grupe (u €)	0	0	0
2. Ulaganja u ostale vrijednosne papire poduzetnika unutar grupe (u €)	0	0	0
3. Dani zajmovi, depoziti i slično poduzetnicima unutar grupe (u €)	0	0	0
4. Ulaganja u udjele (dionice) društava povezanih sudjelujućim interesom (u €)	0	0	0
5. Ulaganja u ostale vrijednosne papire društava povezanih sudjelujućim int (u €)	0	0	0
6. Dani zajmovi, depoziti i slično društvima povezanim sudjelujućim interes (u €)	0	0	0
7. Ulaganja u vrijednosne papire (u €)	0	0	0
8. Dani zajmovi, depoziti i slično (u €)	0	0	0

# Bilanca RDG

Dun & Bradstreet d.o.o.

Izdano dana 31. svibnja 2023.

9. Ostala ulaganja koja se obračunavaju metodom udjela (u €)	0	0	0
10. Ostala dugotrajna financijska imovina (u €)	0	0	0
IV. POTRAŽIVANJA (u €)	0	0	0
1. Potraživanja od poduzetnika unutar grupe (u €)	0	0	0
2. Potraživanja od društava povezanih sudjelujućim interesom (u €)	0	0	0
3. Potraživanja od kupaca (u €)	0	0	0
4. Ostala potraživanja (u €)	0	0	0
V. ODGOĐENA POREZNA IMOVINA (u €)	0	0	0
<b>C) KRATKOTRAJNA IMOVINA (u €)</b>	<b>132.114</b>	<b>2.324</b>	<b>1.282</b>
I. ZALIHE (u €)	0	0	0
1. Sirovine i materijal (u €)	0	0	0
2. Proizvodnja u tijeku (u €)	0	0	0
3. Gotovi proizvodi (u €)	0	0	0
4. Trgovačka roba (u €)	0	0	0
5. Predumovi za zalihe (u €)	0	0	0
6. Dugotrajna imovina namijenjena prodaji (u €)	0	0	0
7. Biološka imovina (u €)	0	0	0
II. POTRAŽIVANJA (u €)	49.686	1.109	67
1. Potraživanja od poduzetnika unutar grupe (u €)	0	0	0
2. Potraživanja od društava povezanih sudjelujućim interesom (u €)	0	0	0
3. Potraživanja od kupaca (u €)	46.324	0	0
4. Potraživanja od zaposlenika i članova poduzetnika (u €)	0	0	0
5. Potraživanja od države i drugih institucija (u €)	3.361	1.109	67
6. Ostala potraživanja (u €)	0	0	0
III. KRATKOTRAJNA FINANCIJSKA IMOVINA (u €)	0	0	0
1. Ulaganja u udjele (dionice) poduzetnika unutar grupe (u €)	0	0	0
2. Ulaganja u ostale vrijednosne papire poduzetnika unutar grupe (u €)	0	0	0
3. Dani zajmovi, depoziti i slično poduzetnicima unutar grupe (u €)	0	0	0
4. Ulaganja u udjele (dionice) društava povezanih sudjelujućim interesom (u €)	0	0	0
5. Ulaganja u ostale vrijednosne papire društava povezanih sudjelujućim int (u €)	0	0	0
6. Dani zajmovi, depoziti i slično društvima povezanim sudjelujućim interes (u €)	0	0	0
7. Ulaganja u vrijednosne papire (u €)	0	0	0
8. Dani zajmovi, depoziti i slično (u €)	0	0	0



# Bilanca RDG

Dun & Bradstreet d.o.o.

Izdano dana 31. svibnja 2023.

9. Ostala financijska imovina (u €)	0	0	0
IV. NOVAC U BANCIMA I BLAGAJNI (u €)	82.429	1.215	1.215
<b>D) PLAĆENI TROŠKOVI BUDUĆEG RAZDOBLJA I OBRAČUNATI PRIHODI (u €)</b>	<b>11.540</b>	<b>0</b>	<b>0</b>
<b>E) UKUPNO AKTIVA (u €)</b>	<b>167.704</b>	<b>5.834</b>	<b>4.793</b>
<b>F) IZVANBILANČNI ZAPISI (u €)</b>	<b>0</b>	<b>0</b>	<b>0</b>
<b>A) KAPITAL I REZERVE (u €)</b>	<b>94.199</b>	<b>-167.538</b>	<b>-170.725</b>
I. TEMELJNI (UPISANI) KAPITAL (u €)	2.469	2.469	2.469
II. KAPITALNE REZERVE (u €)	0	0	0
III. REZERVE IZ DOBITI (u €)	0	0	0
1. Zakonske rezerve (u €)	0	0	0
2. Rezerve za vlastite dionice (u €)	0	0	0
3. Vlastite dionice i udjeli (odbitna stavka) (u €)	0	0	0
4. Statutarne rezerve (u €)	0	0	0
5. Ostale rezerve (u €)	0	0	0
IV. REVALORIZACIJSKE REZERVE (u €)	0	0	0
V. REZERVE FER VRIJEDNOSTI (u €)	0	0	0
1. Fer vrijednost financijske imovine kroz ostalu sveobuhvatnu dobit (odnos) (u €)	0	0	0
2. Učinkoviti dio zaštite novčanih tokova (u €)	0	0	0
3. Učinkoviti dio zaštite neto ulaganja u inozemstvu (u €)	0	0	0
4. Ostale rezerve fer vrijednosti (u €)	-	0	0
5. Tečajne razlike iz preračuna inozemnog poslovanja (konsolidacija) (u €)	-	0	0
VI. ZADRŽANA DOBIT ILI PRENESENI GUBITAK (u €)	10.003	0	-170.006
1. Zadržana dobit (u €)	10.003	0	0
2. Preneseni gubitak (u €)	0	0	170.006
VII. DOBIT ILI GUBITAK POSLOVNE GODINE (u €)	81.727	-170.006	-3.187
1. Dobit poslovne godine (u €)	81.727	0	0
2. Gubitak poslovne godine (u €)	0	170.006	3.187
VIII. MANJINSKI (NEKONTROLIRAJUĆI) INTERES (u €)	0	0	0
<b>B) REZERVIRANJA (u €)</b>	<b>0</b>	<b>0</b>	<b>0</b>
1. Rezerviranja za mirovine, otpremnine i slične obveze (u €)	0	0	0
2. Rezerviranja za porezne obveze (u €)	0	0	0
3. Rezerviranja za započete sudske sporove (u €)	0	0	0
4. Rezerviranja za troškove obnavljanja prirodnih bogatstava (u €)	0	0	0
5. Rezerviranja za troškove u jamstvenim rokovima (u €)	0	0	0

# Bilanca RDG

Dun & Bradstreet d.o.o.

Izdano dana 31. svibnja 2023.

6. Druga rezerviranja (u €)	0	0	0
<b>C) DUGOROČNE OBVEZE (u €)</b>	<b>17.056</b>	<b>0</b>	<b>0</b>
1. Obveze prema poduzetnicima unutar grupe (u €)	0	0	0
2. Obveze za zajmove, depozite i slično poduzetnika unutar grupe (u €)	0	0	0
3. Obveze prema društvima povezanim sudjelujućim interesom (u €)	0	0	0
4. Obveze za zajmove, depozite i slično društava povezanih sudjelujućim int (u €)	0	0	0
5. Obveze za zajmove, depozite i slično (u €)	0	0	0
6. Obveze prema bankama i drugim financijskim institucijama (u €)	17.056	0	0
7. Obveze za predujmove (u €)	0	0	0
8. Obveze prema dobavljačima (u €)	0	0	0
9. Obveze po vrijednosnim papirima (u €)	0	0	0
10. Ostale dugoročne obveze (u €)	0	0	0
11. Odgođena porezna obveza (u €)	0	0	0
<b>D) KRATKOROČNE OBVEZE (u €)</b>	<b>56.449</b>	<b>173.372</b>	<b>175.518</b>
1. Obveze prema poduzetnicima unutar grupe (u €)	0	0	0
2. Obveze za zajmove, depozite i slično poduzetnika unutar grupe (u €)	0	0	0
3. Obveze prema društvima povezanim sudjelujućim interesom (u €)	0	0	0
4. Obveze za zajmove, depozite i slično društava povezanih sudjelujućim int (u €)	0	0	0
5. Obveze za zajmove, depozite i slično (u €)	8.295	0	0
6. Obveze prema bankama i drugim financijskim institucijama (u €)	0	0	0
7. Obveze za predujmove (u €)	0	0	0
8. Obveze prema dobavljačima (u €)	7.346	277	277
9. Obveze po vrijednosnim papirima (u €)	0	0	0
10. Obveze prema zaposlenicima (u €)	23.082	118.139	109.589
11. Obveze za poreze, doprinose i slična davanja (u €)	17.531	4.690	6
12. Obveze s osnove udjela u rezultatu (u €)	0	0	0
13. Obveze po osnovi dugotrajne imovine namijenjene prodaji (u €)	0	0	0
14. Ostale kratkoročne obveze (u €)	195	50.266	65.645
<b>E) ODGOĐENO PLAĆANJE TROŠKOVA I PRIHOD BUDUĆEGA RAZDOBLJA (u €)</b>	<b>0</b>	<b>0</b>	<b>0</b>
<b>F) UKUPNO - PASIVA (u €)</b>	<b>167.704</b>	<b>5.834</b>	<b>4.793</b>
<b>G) IZVANBILANČNI ZAPISI (u €)</b>	<b>0</b>	<b>0</b>	<b>0</b>

## Račun dobiti i gubitka

	2020	2021	2022
I. POSLOVNI PRIHODI (u €)	553.432	350.688	0
1. Prihodi od prodaje s poduzetnicima unutar grupe (u €)	0	0	0
2. Prihodi od prodaje (izvan grupe) (u €)	349.603	266.424	0
3. Prihodi na temelju upotrebe vlastitih proizvoda, robe i usluga (u €)	0	0	0
4. Ostali poslovni prihodi s poduzetnicima unutar grupe (u €)	0	0	0
5. Ostali poslovni prihodi (izvan grupe) (u €)	203.829	84.263	0
II. POSLOVNI RASHODI (u €)	470.392	520.154	2.876
1. Promjene vrijednosti zaliha proizvodnje u tijeku i gotovih proizvoda (u €)	0	0	0
2. Materijalni troškovi (u €)	47.704	48.821	0
a) Troškovi sirovina i materijala (u €)	12.966	10.091	0
b) Troškovi prodane robe (u €)	0	0	0
c) Ostali vanjski troškovi (u €)	34.738	38.730	0
3. Troškovi osoblja (u €)	363.491	317.082	2.876
a) Neto plaće i nadnice (u €)	251.431	217.597	1.889
b) Troškovi poreza i doprinosa iz plaća (u €)	66.756	55.349	579
c) Doprinosi na plaće (u €)	45.304	44.135	407
4. Amortizacija (u €)	8.305	20.539	0
5. Ostali troškovi (u €)	49.710	130.476	0
6. Vrijednosna usklađenja (u €)	0	0	0
a) dugotrajne imovine osim financijske imovine (u €)	0	0	0
b) kratkotrajne imovine osim financijske imovine (u €)	0	0	0
7. Rezerviranja (u €)	0	0	0
a) Rezerviranja za mirovine, otpremnine i slične obveze (u €)	0	0	0
b) Rezerviranja za porezne obveze (u €)	0	0	0
c) Rezerviranja za započete sudske sporove (u €)	0	0	0
d) Rezerviranja za troškove obnavljanja prirodnih bogatstava (u €)	0	0	0
e) Rezerviranja za troškove u jamstvenim rokovima (u €)	0	0	0
f) Druga rezerviranja (u €)	0	0	0
8. Ostali poslovni rashodi (u €)	1.182	3.236	0
III. FINANCIJSKI PRIHODI (u €)	5	8	0
1. Prihodi od ulaganja u udjele (dionice) poduzetnika unutar grupe (u €)	0	0	0

# Bilanca RDG

Dun & Bradstreet d.o.o.

Izdano dana 31. svibnja 2023.

2. Prihodi od ulaganja u udjele (dionice) društava povezanih sudjelujućim i (u €)	0	0	0
3. Prihodi od ostalih dugotrajnih financijskih ulaganja i zajmova poduzetni (u €)	0	0	0
4. Ostali prihodi s osnove kamata iz odnosa s poduzetnicima unutar grupe (u €)	0	0	0
5. Tečajne razlike i ostali financijski prihodi iz odnosa s poduzetnicima u (u €)	0	0	0
6. Prihodi od ostalih dugotrajnih financijskih ulaganja i zajmova (u €)	0	0	0
7. Ostali prihodi s osnove kamata (u €)	0	8	0
8. Tečajne razlike i ostali financijski prihodi (u €)	5	0	0
9. Nerealizirani dobiti (prihodi) od financijske imovine (u €)	0	0	0
10. Ostali financijski prihodi (u €)	0	0	0
IV. FINANCIJSKI RASHODI (u €)	1.318	548	312
1. Rashodi s osnove kamata i slični rashodi s poduzetnicima unutar grupe (u €)	0	0	0
2. Tečajne razlike i drugi rashodi s poduzetnicima unutar grupe (u €)	0	0	0
3. Rashodi s osnove kamata i slični rashodi (u €)	1.318	548	312
4. Tečajne razlike i drugi rashodi (u €)	0	0	0
5. Nerealizirani gubici (rashodi) od financijske imovine (u €)	0	0	0
6. Vrijednosna usklađenja financijske imovine (neto) (u €)	0	0	0
7. Ostali financijski rashodi (u €)	0	0	0
V. UDIO U DOBITI OD DRUŠTAVA POVEZANIH SUDJELUJUĆIM INTERESOM (u €)	0	0	0
VI. UDIO U DOBITI OD ZAJEDNIČKIH POTHVATA (u €)	0	0	0
VII. UDIO U GUBITKU OD DRUŠTAVA POVEZANIH SUDJELUJUĆIM INTERESOM (u €)	0	0	0
VIII. UDIO U GUBITKU OD ZAJEDNIČKIH POTHVATA (u €)	0	0	0
IX. UKUPNI PRIHODI (u €)	553.437	350.696	0
X. UKUPNI RASHODI (u €)	471.710	520.702	3.187
XI. DOBIT ILI GUBITAK PRIJE OPOREZIVANJA (u €)	81.727	-170.006	-3.187
1. Dobit prije oporezivanja (u €)	81.727	0	0
2. Gubitak prije oporezivanja (u €)	0	170.006	3.187
XII. POREZ NA DOBIT (u €)	0	0	0
XIII. DOBIT ILI GUBITAK RAZDOBLJA (u €)	81.727	-170.006	-3.187
1. Dobit razdoblja (u €)	81.727	0	0
2. Gubitak razdoblja (u €)	0	170.006	3.187
XIV. DOBIT ILI GUBITAK PREKINUTOG POSLOVANJA PRIJE OPOREZIVANJA (u €)	0	0	0
1. Dobit prekinutog poslovanja prije oporezivanja (u €)	0	0	0

# Bilanca RDG

Dun & Bradstreet d.o.o.

Izdano dana 31. svibnja 2023.

2. Gubitak prekinutog poslovanja prije oporezivanja (u €)	0	0	0
XV. POREZ NA DOBIT PREKINUTOG POSLOVANJA (u €)	0	0	0
1. Dobit prekinutog poslovanja za razdoblje (u €)	0	0	0
2. Gubitak prekinutog poslovanja za razdoblje (u €)	0	0	0
XVI. DOBIT ILI GUBITAK PRIJE OPOREZIVANJA (u €)	0	0	0
1. Dobit prije oporezivanja (u €)	0	0	0
2. Gubitak prije oporezivanja (u €)	0	0	0
XVII. POREZ NA DOBIT (u €)	0	0	0
XVIII. DOBIT ILI GUBITAK RAZDOBLJA (u €)	0	0	0
1. Dobit razdoblja (u €)	0	0	0
2. Gubitak razdoblja (u €)	0	0	0
XIX. DOBIT ILI GUBITAK RAZDOBLJA (u €)	0	0	0
1. Pripisana imateljima kapitala matice (u €)	0	0	0
2. Pripisana manjinskom (nekontrolirajućem) interesu (u €)	0	0	0
I. Dobit ili gubitak razdoblja (u €)	0	0	0
II. Ostala sveobuhvatna dobit/gubitak prije poreza (u €)	0	0	0
III. Stavke koje neće biti reklasificirane u dobit ili gubitak (u €)	-	0	0
1. Promjene revalorizacijskih rezervi dugotrajne materijalne i nematerijalne i (u €)	0	0	0
2. Dobitak ili gubitak s osnove naknadnog vrednovanja vlasničkih vrijednosnih (u €)	-	0	0
3. Promjene fer vrijednosti financijske obveze po fer vrijednosti kroz račun d (u €)	-	0	0
4. Aktuarski dobici/gubici po planovima definiranih primanja (u €)	0	0	0
5. Ostale stavke koje neće biti reklasificirane (u €)	-	0	0
6. Porez na dobit koji se odnosi na stavke koje neće biti reklasificirane (u €)	-	0	0
IV. Stavke koje je moguće reklasificirati u dobit ili gubitak (u €)	-	0	0
1. Tečajne razlike iz preračuna inozemnog poslovanja (u €)	0	0	0
2. Dobitak ili gubitak s osnove naknadnog vrednovanja dužničkih vrijednosnih p (u €)	-	0	0
3. Dobit ili gubitak s osnove učinkovite zaštite novčanih tokova (u €)	0	0	0
4. Dobit ili gubitak s osnove učinkovite zaštite neto ulaganja u inozemstvu (u €)	0	0	0
5. Udio u ostaloj sveobuhvatnoj dobiti/gubitku društava povezanih sudjelujućim (u €)	0	0	0
6. Promjene fer vrijednosti vremenske vrijednosti opcije (u €)	-	0	0
7. Promjene fer vrijednosti terminskih elemenata terminskih ugovora (u €)	-	0	0
8. Ostale stavke koje je moguće reklasificirati u dobit ili gubitak (u €)	-	0	0
9. Porez na dobit koji se odnosi na stavke koje je moguće reklasificirati u	-	0	0

# Bilanca RDG

Dun & Bradstreet d.o.o.

Izdano dana 31. svibnja 2023.

do (u €)

V. Neto ostala sveobuhvatna dobit ili gubitak (u €)	0	0	0
VI. Ukupna sveobuhvatna dobit ili gubitak razdoblja (u €)	0	0	0
VI. SVEOBUHVATNA DOBIT ILI GUBITAK RAZDOBLJA (u €)	0	0	0
1. Pripisana imateljima kapitala matice (u €)	0	0	0
2. Pripisana manjinskom (nekontrolirajućem) interesu (u €)	0	0	0

## Objašnjenja

### Tekuća likvidnost

Tekuća likvidnost pokazuje u kojoj mjeri kratkotrajna imovina poduzeća pokriva kratkoročne obveze. Cilj je utvrditi raspoložive li poduzeće sa dovoljno likvidnih sredstava kako bi u kratkom roku mogao podmiriti svoje tekuće obveze. Optimalna razina ovog pokazatelja kreće se između 1,5 i 2.

### Stupanj zaduženosti

Stupanj zaduženosti pokazuje koliki je udio vanjskih izvora financiranja u financiranju imovine poduzeća. Veći stupanj zaduženosti sugerira veću zaduženost poduzeća, dok eventualna vrijednost iznad 1 sugerira kako je kapital poduzeća negativan. Gornja granica prihvatljive zaduženosti smatra se 0,7.

### Naplata potraživanja

Naplata potraživanja mjeri koliko je poduzeće uspješno u naplati od kupaca prema podacima na zadnji dan u godini. Veća razina realiziranih prihoda u odnosu na razinu nenaplaćenih potraživanja znači će kraću iskazanu naplatu potraživanja poduzeća. S obzirom da je uobičajena valuta plaćanja unutar 60 dana, sva poduzeća koja imaju vrijednost ovog pokazatelja iznad te razine očito ne uspijevaju uredno naplaćivati svoja potraživanja.

### Plaćanje obveza

Plaćanje obveza mjeri urednost podmirenja obveza prema dobavljačima na temelju podataka iz zadnjeg dana u godini. Manji iznos nepodmireni obveza prema dobavljačima u odnosu na iznos ostvarenih materijalnih troškova poduzeća znači će kraći prosjek plaćanja obveza. Ukoliko poduzeće ima ovaj pokazatelj veći od 60 dana, vrlo vjerojatno ne podmiruje svoje obveze na vrijeme.

### Neto profitna marža

Neto profitna marža predstavlja omjer neto dobiti i ukupnih prihoda, odnosno mjeri koliki je udio od ukupno realiziranih prihoda ostao vlasnicima poduzeća na raspolaganju nakon oporezivanja bruto dobiti. Veća vrijednost ovog pokazatelja sugerira veću razliku između ostvarenih prihoda i rashoda u korist prihoda. Negativna neto profitna marža sugerira kako je poduzeće ostvarilo neto gubitak, tj. ostvareni rashodi bili su veći od prihoda.

### Operativna marža

Operativna marža predstavlja omjer poslovne dobiti i poslovnih rashoda. Za razliku od neto profitne marže, ona u obzir uzima samo prihode i rashode ostvarene iz direktne poslovne aktivnosti, dok isključuje investicijsku i financijsku aktivnost poduzeća. Negativna operativna marža sugerira kako je dobit iz poslovnih aktivnosti poduzeća bila negativna.

# Udio u djelatnosti

Dun & Bradstreet d.o.o.

Izdano dana 31. svibnja 2023.

## Sažetak udjela u djelatnosti (2022)

### Djelatnost subjekta (prema posljednjem financijskom izvještaju): 14.39 - Proizvodnja ostale pletene i kukičane odjeće

FI.AL.GR. d.o.o. u svojoj glavnoj djelatnosti ima udio od 0% i nalazi se na 10. mjestu obzirom na ukupne prihode. Sveukupno u djelatnosti 14.39 postoji 10 subjekata. (Broje se samo subjekti koji predaju godišnja financijska izvješća)

Tvrtka FI.AL.GR. d.o.o. prema veličini je rangirana kao mikro poduzeće.

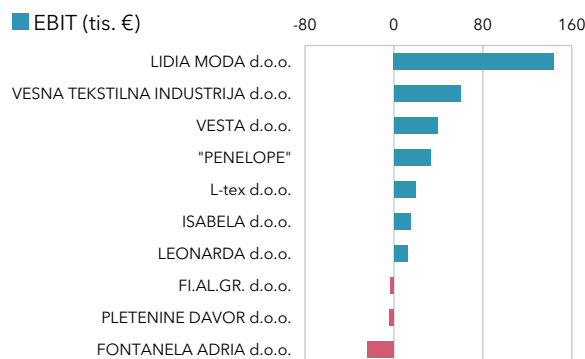
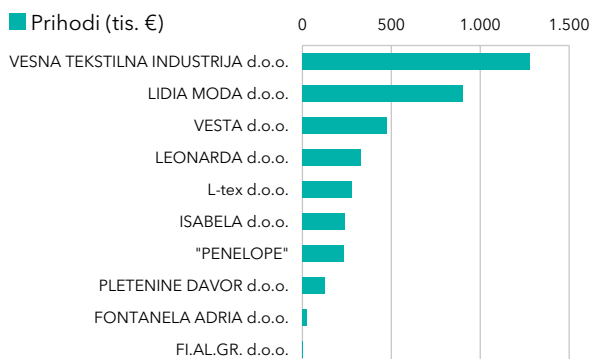
Unutar djelatnosti obzirom na veličinu postoji: 8 mikro i 2 mala poduzeća.

### Udio u djelatnosti prema ukupnom prihodu (2022)

Rang	Naziv poduzeća	Udio u top 10	Udio u djelatnosti
1.	VESNA TEKSTILNA INDUSTRIJA d.o.o.	32,8%	32,8%
2.	LIDIA MODA d.o.o.	23,18%	23,18%
3.	VESTA d.o.o.	12,21%	12,21%
4.	LEONARDA d.o.o.	8,51%	8,51%
5.	L-tex d.o.o.	7,23%	7,23%
6.	ISABELA d.o.o.	6,16%	6,16%
7.	"PENELOPE"	5,97%	5,97%
8.	PLETENINE DAVOR d.o.o.	3,28%	3,28%
9.	FONTANELA ADRIA d.o.o.	0,67%	0,67%
10.	FI.AL.GR. d.o.o.	0%	0%

### Udio u djelatnosti prema EBIT (2022)

Rang	Naziv poduzeća	Udio u top 10	Udio u djelatnosti
1.	LIDIA MODA d.o.o.	44,56%	44,56%
2.	VESNA TEKSTILNA INDUSTRIJA d.o.o.	18,66%	18,66%
3.	VESTA d.o.o.	12,17%	12,17%
4.	"PENELOPE"	10,11%	10,11%
5.	L-tex d.o.o.	6,04%	6,04%
6.	ISABELA d.o.o.	4,8%	4,8%
7.	LEONARDA d.o.o.	3,66%	3,66%
8.	FI.AL.GR. d.o.o.	-	-
9.	PLETENINE DAVOR d.o.o.	-	-
10.	FONTANELA ADRIA d.o.o.	-	-



## Pravni odnosi

### Status subjekta:

Bez postupka

### Osnivački akt:

Ugovor o osnivanju donesen 18. ožujka 1992. godine usklađen sa ZTD-om 26. prosinca 1995. godine i sastavljen u novom obliku kao Izjava. Odlukom člana društva od 21.12.2012. godine promijenjen je čl. 3 o sjedištu društva i čl. 21 o upravi društva. Izjava o usklađenju općih akata društva od 26.12.1995. godine stavljena u cijelosti izvan snage i zamijenjena novom Izjavom.

### Temeljni kapital:

18.600,00 (kuna)

### Promjene temeljnog kapitala:

Odlukom osnivača od 26. prosinca 1995. godine povećan temeljni kapital društva za 18.045,00 kn, tako da je time temeljni kapital uvećan na 18.600,00 kn, u stvarima.

### Ostali podaci:

Subjekt je bio upisan kod Trgovačkog suda u Zagrebu pod reg.ul. 1-20544.



## Registrirane djelatnosti

- (17)** Proizvodnja tekstila
- (18.2)** Proizvodnja ostale odjeće i odjevnih predmeta
- (51)** Trgovina na veliko i posredovanje u trgovini, osim trgovine motornim vozilima i motociklima
- (52.1)** Trgovina na malo u nespecijaliziranim prod.
- (52.41)** Trgovina na malo tekstilom
- (52.42)** Trgovina na malo odjevnim predmetima
- (52.43)** Trgovina na malo obućom i kožnim proizvodima
- (52.6)** Trgovina na malo izvan prodavaonica
  - zastupanje inozemnih tvrtki
  - međunarodno otpremništvo
  - međunarodni prijevoz stvari

## Pravna obavijest

Ovo izvješće dobivate u skladu s vašim ugovorom o pretplati i uvjetima i odredbama na DUN & BRADSTREET D.O.O., Zagreb, Hrvatska. Osim ako je izričito drugačije dogovoreno, informacije u ovom izvješću tvrtke namijenjene su isključivo za vlastitu upotrebu. Sve poslovne informacije u ovom izvješću, koje sadrže pojedinosti o kreditnoj sposobnosti i solventnosti (također se nazivaju procjena rizika, indeks kreditnog rejtinga ili kreditna preporuka), ne smiju se tumačiti kao izjava o činjenicama ili individualnoj stručnosti, a također ne kao „ocjena“ u smislu Uredbe (EZ) br. 1060/2009 od 16. rujna 2009. o agencijama za kreditni rejting. Umjesto toga, ove se informacije odnose isključivo na vrijednosne prosudbe, koje se temelje na matematičkim i statističkim analizama i automatski kreiranim procjenama vjerojatnosti („bodovanje“). Nastojimo pružiti informacije koje su točne i potpune. Međutim, zbog stalno mijenjanja baza podataka i oslanjanja na vanjske izvore ne možemo prihvatiti odgovornost za informacije u ovom izvješću tvrtke koje su ažurne, točne ili potpune, osim u slučajevima grubog nemara ili namjere. Za sve posljedice odluka donesenih na temelju ovog izvješća odgovornost je isključivo korisnika. Autorska prava © 2021 Dun & Bradstreet Inc., Jacksonville (Florida), SAD. Sva prava pridržana.

Za sve pojedinosti pogledati

<http://www.poslovna.hr/>